

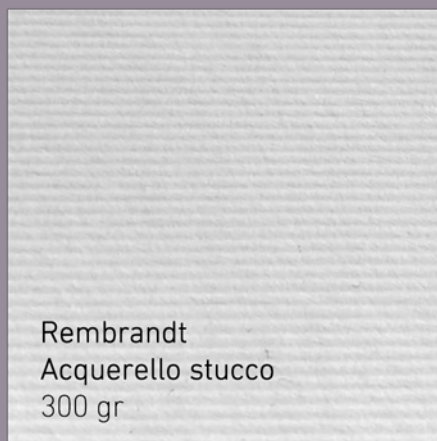


LA CARTA

Patinata o non patinata? Liscia o marcata? Bianca o color avorio? La scelta della carta gioca un ruolo fondamentale nella riuscita di un buon progetto grafico.

A lato una selezione delle carte Deluxe più utilizzate e apprezzate. Sceglieremo insieme la carta migliore per le vostre esigenze e i vostri gusti.

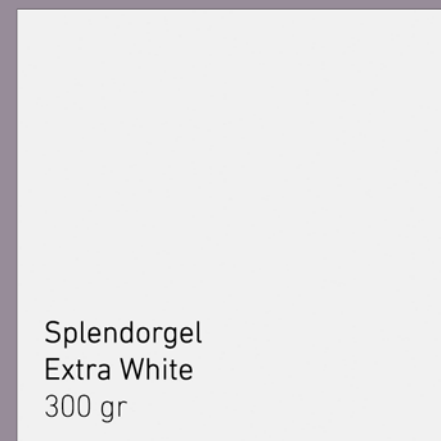
La scelta tra le varie carte Premium è ancora più ampia. Scriveteci o contattateci per fissare un appuntamento e valutare insieme la soluzione più adatta.



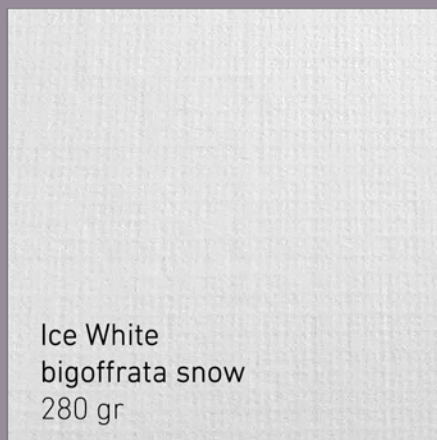
Rembrandt
Acquerello stucco
300 gr



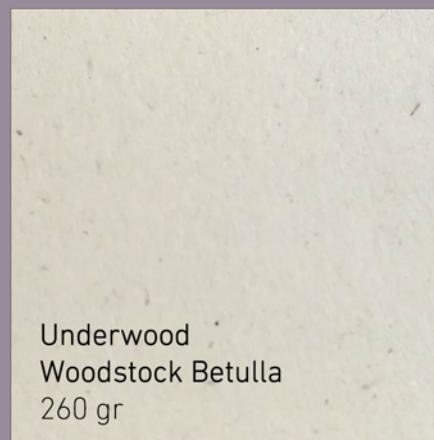
Turner
Tintoretto Gesso
300 gr



Splendorgel
Extra White
300 gr



Ice White
bigoffrata snow
280 gr



Underwood
Woodstock Betulla
260 gr



Carta
Riciclata 100%
300 gr



Modigliani
Panna
260 gr



Patinata
Opaca
250/300/350 gr



Patinata
Lucida
250/300/350 gr

